

# ОТЧЕТ ЗА КАСОВОТО ИЗПЪЛНЕНИЕ НА БЮДЖЕТА

РУСЕНСКИ УНИВЕРСИТЕТ "АНГЕЛ КЪНЧЕВ"

(наименование на разпоредителя с бюджет)

Русенски университет "Ангел Кънчев" - Русе

(наименование на първостепенния разпоредител с бюджет)

финансово-правна форма

към 31.10.2017 г.

ВИК/БУЛСТАТ 000 522 685

код от регистъра на бюджетните организации в СЕБРА

код по ЕБК: 1711

БЮДЖЕТ

(в левове)

ПОКАЗАТЕЛИ	Годишен уточнен план 2017 г.	ОТЧЕТ 2017 г.	ОТЧЕТНИ ДАННИ ЗА:			
			левови сметки и СЕБРА	валутни сметки	операции в брой (в левове и валута)	операции приравнени на касов поток
(a)	(1)	(2)	(3)	(4)	(5)	(6)
<b>I. СОБСТВЕНИ ПРИХОДИ И ПОМОЩИ</b>	<b>6 084 697</b>	<b>5 720 693</b>	<b>3 108 755</b>	<b>67 704</b>	<b>2 544 234</b>	
1. Данъчни приходи						
2. Други приходи	5 931 697	5 602 794	2 992 956	67 704	2 542 134	
2.1 Приходи и доходи от собственост	5 994 797	5 670 407	3 060 175	68 220	2 542 012	
в т. ч. вноски от приходи на държавни и общински предприятия и институции						
нетни приходи от продажба на услуги, стоки и продукция	5 803 000	5 468 829	2 892 514	68 220	2 508 095	
приходи от наеми на имущество и земя	189 330	201 571	167 654		33 917	
2.2 Приходи от такси						
2.3 Глоби, санкции и наказателни лихви	1 600	2 375	2 234		141	
2.4 Други неданъчни приходи	-79 700	-69 988	-69 453	-516	-19	
2.5 Постъпления от продажба на нефинансови активи	15 000					
3. Помощи и дарения от страната	33 000	49 899	47 799		2 100	
4. Помощи и дарения от чужбина	120 000	68 000	68 000			
<b>II. РАЗХОДИ</b>	<b>19 179 834</b>	<b>12 935 346</b>	<b>9 806 530</b>	<b>-2 737</b>	<b>131 577</b>	<b>2 999 976</b>
1. Заплати и възнаграждения за персонала, нает по трудови и служебни прав.	9 204 240	7 044 418	5 521 656		990	1 521 772
2. Други възнаграждения и плащания за персонала	2 183 744	1 493 718	1 349 416		8 438	135 864
3. Осигурителни вноски	2 063 423	1 342 340				1 342 340
4. Издръжка	3 325 951	2 003 933	1 892 397	-2 737	114 273	
5. Лихви						
в т. ч. външни						
6. Социални разходи, стипендии	1 405 944	1 010 351	1 002 475		7 876	
в т. ч. стипендии	1 385 944	1 000 581	993 805		6 776	
7. Субсидии	5 250					
8. Придобиване на нефинансови активи	991 282	40 586	40 586			
9. Капиталови трансфери						
10. Прираст на държавния резерв и изкупуване на земеделска продукция						
в т. ч. плащания за попълване на държавния резерв						
постъпления от продажби на държавния резерв (-)						
11. Резерв за непредвидени и неотложни разходи						

III. Трансфери	11 742 192	10 000 236	6 538 956	331 125	402	3 129 753
1. Трансфери от/за ЦБ за/от други бюджети						
2. Други трансфери	11 742 192	6 870 483	6 538 956	331 125	402	
в т. ч. временни безлихвени заеми						
трансфери за отчислени постъпления						
3. Трансфери за поети осигурителни вноски и данъци		3 129 753				3 129 753
<b>IV. Вноска в бюджета на ЕС</b>						
<b>V. Дефицит / излишък = I - II + III - IV</b>	<b>(1 352 945)</b>	<b>2 785 583</b>	<b>(158 819)</b>	<b>401 566</b>	<b>2 413 059</b>	<b>129 777</b>
<b>VI. Финансиране</b>	<b>1 352 945</b>	<b>(2 785 583)</b>	<b>158 819</b>	<b>(401 566)</b>	<b>(2 413 059)</b>	<b>(129 777)</b>
1. Външно финансиране						
получени външни заеми						
погашения по външни заеми						
държавни /общински/ ЦК емитирани на м/нар. капиталови пазари						
получени погашения по предоставени кредити от други държави						
операции с др. ЦК и финансови активи						
остатък в лв.равн. по валутни сметки и каса в чужбина от предх. период						
наличности в лв. равн.по валутни сметки и каса в чужб. в кр.на периода						
2. Придобиване на дялове, акции, съучастия и др. финансови активи						
3. Възмездни средства						
предоставени						
възстановени						
нето плащания по активирани гаранции, поръчителства и преоформен дълг						
предоставени заеми към крайни бенифициенти						
възстановени суми по заеми от крайни бенифициенти						
4. Приватизация на дялове, акции и участия						
5. Покупко-продажба на държавни/общински/ ценни книжа от бюдж. предприятия						
6. Друго вътрешно финансиране	-1 262 656	-376 237	840	-260 234	307	-117 150
операции по вътрешен дълг и финан. активи- нето						
друго финансиране	-1 262 656	-376 237	840	-260 234	307	-117 150
7. Суми по разчети за поети осигур, вноски и данъци	-214 159	-226 407	-213 780			-12 627
8. Наличности в началото на периода	1 401 959	1 401 959		1 401 959		
9. Наличности в края на периода		-995 219	-64 276	-927 691	-3 252	
10. Преоценка на валутни наличности						
11. Депозити и сметки консолидирани в "Единната сметка" от предх. период	9 368 486	9 368 486	9 368 486			
12. Депозити и сметки консолидирани в "Единната сметка" в края на периода	-7 940 685	-11 958 165	-11 958 165			
13. Касови операции, депозити, покупко-продажба на валута и сетълмент			3 025 714	-615 600	-2 410 114	
в т. ч. покупко-продажба на валута (+/-)			615 600	-615 600		

[jkraleva@uni-ruse.bg](mailto:jkraleva@uni-ruse.bg)

(e-mail)

ИЗГОТВИЛ:

Яна Кралева

ГЛ. СЧЕТОВОДИТЕЛ:

Яна Кралева

82888540

(служебни телефони)

06.11.2017г.

(дата)



проф. д-р Велзара Пенчева

**ОТЧЕТ ЗА КАСОВОТО ИЗПЪЛНЕНИЕ НА СМЕТКИТЕ ЗА ЧУЖДИ СРЕДСТВА**

РУСЕНСКИ УНИВЕРСИТЕТ "АНГЕЛ КЪНЧЕВ"

(наименование на разпоредителя с бюджет)

Русенски университет "Ангел Кънчев" - Русе

(наименование на първостепенния разпоредител с бюджет)

*финансово-правна форма*

към **31.10.2017 г.**

код по ЕБК: **1711**

ВИК/БУЛСТАТ **000 522 685**

код от регистъра на бюджетните организации в СЕБРА

**33**

*Чужди средства*

(в левове)

ПОКАЗАТЕЛИ	Годишен уточнен план 2017 г.	ОТЧЕТ 2017 г.	ОТЧЕТНИ ДАННИ ЗА:			
			левова сметка и СЕБРА	валутни сметки	операции в брой (в левове и валута)	операции приравнени на касов поток
(а)	(1)	(2)	(3)	(4)	(5)	(6)
<b>I. СОБСТВЕНИ ПРИХОДИ И ПОМОЩИ</b>						
1. Данъчни приходи						
2. Други приходи						
2.1 Приходи и доходи от собственост						
в т. ч. вноски от приходи на държавни и общински предприятия и институции						
нетни приходи от продажба на услуги, стоки и продукцията						
приходи от наеми на имущество и земя						
2.2 Приходи от такси						
2.3 Глоби, санкции и наказателни лихви						
2.4 Други неданъчни приходи						
2.5 Постъпления от продажба на нефинансови активи						
3. Помощи и дарения от страната						
4. Помощи и дарения от чужбина						
<b>II. РАЗХОДИ</b>						
1. Заплати и възнаграждения за персонала, нает по трудови и служебни прав.						
2. Други възнаграждения и плащания за персонала						
3. Осигурителни вноски						
4. Издръжка						
5. Лихви						
в т. ч. външни						
6. Социални разходи, стипендии						
в т. ч. стипендии						
7. Субсидии						
8. Придобиване на нефинансови активи						
9. Капиталови трансфери						
10. Прираст на държавния резерв и изкупуване на земеделска продукция						
в т. ч. плащания за попълване на държавния резерв						
постъпления от продажби на държавния резерв (-)						
11. Резерв за непредвидени и неотложни разходи						



**ОТЧЕТ ЗА КАСОВОТО ИЗПЪЛНЕНИЕ НА СМЕТКИТЕ ЗА СРЕДСТВАТА ОТ ЕВРОПЕЙСКИЯ СЪЮЗ - КСФ**

РУСЕНСКИ УНИВЕРСИТЕТ "АНГЕЛ КЪНЧЕВ"

(наименование на разпоредителя с бюджет)

Русенски университет "Ангел Кънчев" - Русе

(наименование на първостепенния разпоредител с бюджет)

финансово-правна форма

към

31.10.2017 г.

ЕИК/БУЛСТАТ

000 522 685

код от регистъра на бюджетните организации в СЕБРА

код по ЕБК:

1711

98

СЕС - КСФ

(в левове)

ПОКАЗАТЕЛИ	Годишен уточнен план 2017 г.	ОТЧЕТ 2017 г.	ОТЧЕТНИ ДАННИ ЗА:			
			левови сметки и СЕБРА	валутни сметки	операции в брой (в левове и валута)	операции приравнени на касов поток
(a)	(1)	(2)	(3)	(4)	(5)	(6)
<b>I. СОБСТВЕНИ ПРИХОДИ И ПОМОЩИ</b>						
1. Данъчни приходи						
2. Други приходи						
2.1 Приходи и доходи от собственост						
в т. ч. вноски от приходи на държавни и общински предприятия и институции						
нетни приходи от продажба на услуги, стоки и продукция						
приходи от наеми на имущество и земя						
2.2 Приходи от такси						
2.3 Глоби, санкции и наказателни лихви						
2.4 Други неданъчни приходи						
2.5 Постъпления от продажба на нефинансови активи						
3. Помощи и дарения от страната						
4. Помощи и дарения от чужбина						
<b>II. РАЗХОДИ</b>		<b>1 544 979</b>	<b>1 468 095</b>			<b>76 884</b>
1. Заплати и възнаграждения за персонала, нает по трудови и служебни прав.		169 075	138 798			30 277
2. Други възнаграждения и плащания за персонала		128 726	113 445			15 281
3. Осигурителни вноски		31 326				31 326
4. Издръжка		14 522	14 522			
5. Лихви						
в т. ч. външни						
6. Социални разходи, стипендии		1 201 330	1 201 330			
в т. ч. стипендии		1 201 330	1 201 330			
7. Субсидии						
8. Придобиване на нефинансови активи						
9. Капиталови трансфери						
10. Прираст на държавния резерв и изкупуване на земеделска продукция						
в т. ч. плащания за попълване на държавния резерв						
постъпления от продажби на държавния резерв (-)						
11. Резерв за непредвидени и неотложни разходи						

<b>III. Трансфери</b>		<b>1 437 700</b>	<b>1 437 700</b>		
1. Трансфери от/за ЦБ за/от други бюджети					
2. Други трансфери		1 437 700	1 437 700		
в т. ч. временни безлихвени заеми					
трансфери за отчислени постъпления					
3. Трансфери за поети осигурителни вноски и данъци					
<b>IV. Вноска в бюджета на ЕС</b>					
<b>V. Дефицит / излишък = I - II + III - IV</b>		<b>(107 279)</b>	<b>(30 395)</b>		<b>(76 884)</b>
<b>VI. Финансиране</b>		<b>107 279</b>	<b>30 395</b>		<b>76 884</b>
1. Външно финансиране					
получени външни заеми					
погашения по външни заеми					
държавни /общински/ ЦК емитирани на м/нар. капиталови пазари					
получени погашения по предоставени кредити от други държави					
операции с др. ЦК и финансови активи					
остатък в лв.равн. по валутни сметки и каса в чужбина от предх. период					
наличности в лв. равн.по валутни сметки и каса в чужб. в кр.на периода					
2. Придобиване на дялове, акции, съучастия и др, финансови активи					
3. Възмездни средства					
предоставени					
възстановени					
нето плащания по активирани гаранции, поръчителства и преоформен дълг					
предоставени заеми към крайни бенифициенти					
възстановени суми по заеми от крайни бенифициенти					
4. Приватизация на дялове, акции и участия					
5. Покупко-продажба на държавни/общински/ ценни книжа от бюдж. предприятия					
6. Друго вътрешно финансиране		107 997	30 395		77 602
операции по вътрешен дълг и финан. активи- нето					
друго финансиране		107 997	30 395		77 602
7. Суми по разчети за поети осигур, вноски и данъци		-718			-718
8. Наличности в началото на периода					
9. Наличности в края на периода					
10. Преоценка на валутни наличности					
11. Депозити и сметки консолидирани в "Единната сметка" от предх. период					
12. Депозити и сметки консолидирани в "Единната сметка" в края на периода					
13. Касови операции, депозити, покупко-продажба на валута и сетълмент					
в т. ч. покупко-продажба на валута (+/-)					

ikrалева@uni-ruse.bg

(e-mail)

ИЗГОТВИЛ:

Яна Кралева

ГЛ. СЧЕТОВОДИТЕЛ:


Яна Кралева

82888540

(служебни телефони)

06.11.2017г.

(дата)



**ОТЧЕТ ЗА КАСОВОТО ИЗПЪЛНЕНИЕ НА СМЕТКИТЕ ЗА СРЕДСТВАТА ОТ ЕВРОПЕЙСКИЯ СЪЮЗ - ДЕС**

РУСЕНСКИ УНИВЕРСИТЕТ "АНГЕЛ КЪНЧЕВ"

(наименование на разпоредителя с бюджет)

Русенски университет "Ангел Кънчев" - Русе

(наименование на първостепенния разпоредител с бюджет)

финансово-правна форма

към

31.10.2017 г.

ЕИК/БУЛСТАТ

000 522 685

код от регистъра на бюджетните организации в СЕБРА

код по ЕБК:

1711

96

СЕС - ДЕС

(в левове)

ПОКАЗАТЕЛИ	Годишен уточнен план 2017 г.	ОТЧЕТ 2017 г.	ОТЧЕТНИ ДАННИ ЗА:			
			левови сметки и СЕБРА	валутни сметки	операции в брой (в левове и валута)	операции приравнени на касов поток
(а)	(1)	(2)	(3)	(4)	(5)	(6)
<b>I. СОБСТВЕНИ ПРИХОДИ И ПОМОЩИ</b>	<b>1 190 620</b>	<b>974 985</b>	204 960	770 025		
1. Данъчни приходи						
2. Други приходи	-387	-676	-1	-675		
2.1 Приходи и доходи от собственост	200					
в т. ч. вноски от приходи на държавни и общински предприятия и институции						
нетни приходи от продажба на услуги, стоки и продукцията						
приходи от наеми на имущество и земя						
2.2 Приходи от такси						
2.3 Глоби, санкции и наказателни лихви						
2.4 Други неданъчни приходи	-587	-676	-1	-675		
2.5 Постъпления от продажба на нефинансови активи						
3. Помощи и дарения от страната						
4. Помощи и дарения от чужбина	1 191 007	975 661	204 961	770 700		
<b>II. РАЗХОДИ</b>	<b>2 688 562</b>	<b>2 110 864</b>	502 157	1 556 323	17	52 367
1. Заплати и възнаграждения за персонала, нает по трудови и служебни прав.	71 450	49 511	40 044			9 467
2. Други възнаграждения и плащания за персонала	261 434	200 817	57 895	119 413		23 509
3. Осигурителни вноски	26 327	19 391				19 391
4. Издръжка	858 771	713 053	320 415	392 621	17	
5. Лихви						
в т. ч. външни						
6. Социални разходи, стипендии	647 800	368 891	54 762	314 129		
в т. ч. стипендии	55 000	54 762	54 762			
7. Субсидии	700 892	730 160		730 160		
8. Придобиване на нефинансови активи	121 888	29 041	29 041			
9. Капиталови трансфери						
10. Прираст на държавния резерв и изкупуване на земеделска продукция						
в т. ч. плащания за попълване на държавния резерв						
постъпления от продажби на държавния резерв (-)						
11. Резерв за непредвидени и неотложни разходи						

<b>III. Трансфери</b>		<b>619 334</b>	274 758	344 570	6	
1. Трансфери от/за ЦБ за/от други бюджети						
2. Други трансфери		619 334	274 758	344 570	6	
в т. ч. временни безлихвени заеми						
трансфери за отчислени постъпления						
3. Трансфери за поети осигурителни вноски и данъци						
<b>IV. Вноска в бюджета на ЕС</b>						
<b>V. Дефицит / излишък = I - II + III - IV</b>	(1 497 942)	(516 545)	(22 439)	(441 728)	(11)	(52 367)
<b>VI. Финансиране</b>	<b>1 497 942</b>	<b>516 545</b>	22 439	441 728	11	52 367
1. Външно финансиране						
получени външни заеми						
погашения по външни заеми						
държавни /общински/ ЦК емитирани на м/нар. капиталови пазари						
получени погашения по предоставени кредити от други държави						
операции с др. ЦК и финансови активи						
остатък в лв.равн. по валутни сметки и каса в чужбина от предх. период						
наличности в лв. равн.по валутни сметки и каса в чужб. в кр.на периода						
2. Придобиване на дялове, акции, съучастия и др. финансови активи						
3. Възмездни средства						
предоставени						
възстановени						
нето плащания по активирани гаранции, поръчителства и преоформен дълг						
предоставени заеми към крайни бенифициенти						
възстановени суми по заеми от крайни бенифициенти						
4. Приватизация на дялове, акции и участия						
5. Покупко-продажба на държавни/общински/ ценни книжа от бюдж. предприятия						
6. Друго вътрешно финансиране	1 497 942	503 579	22 439	441 728	11	39 401
операции по вътрешен дълг и финан. активи- нето						
друго финансиране	1 497 942	503 579	22 439	441 728	11	39 401
7. Суми по разчети за поети осигур. вноски и данъци		12 966				12 966
8. Наличности в началото на периода						
9. Наличности в края на периода						
10. Преоценка на валутни наличности						
11. Депозити и сметки консолидирани в "Единната сметка" от предх. период						
12. Депозити и сметки консолидирани в "Единната сметка" в края на периода						
13. Касови операции, депозити, покупко-продажба на валута и сепълмент						
в т. ч. покупко-продажба на валута (+/-)						

jkraleva@uni-ruse.bg

(e-mail)

ИЗГОТВИЛ:

Яна Кралева

ГЛ. СЧЕТОВОДИТЕЛ:

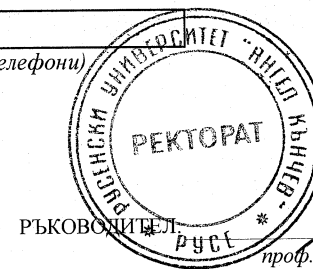
Яна Кралева

8288540

(служебни телефони)

06.11.2017г.

(дата)



проф. д-р Велизара Пенчева



**ОТЧЕТ ЗА КАСОВОТО ИЗПЪЛНЕНИЕ НА СМЕТКИТЕ ЗА СРЕДСТВАТА ОТ ЕВРОПЕЙСКИЯ СЪЮЗ - ДМП**

РУСЕНСКИ УНИВЕРСИТЕТ "АНГЕЛ КЪНЧЕВ"

(наименование на разпоредителя с бюджет)

Русенски университет "Ангел Кънчев" - Русе

(наименование на първостепенния разпоредител с бюджет)

финансово-правна форма

към

31.10.2017 г.

ИК/БУЛСТАТ

000 522 685

код от регистъра на бюджетните организации в СЕБРА

код по ЕБК:

1711

97

СЕС - ДМП

(в левове)

ПОКАЗАТЕЛИ	Годишен уточнен план 2017 г.	ОТЧЕТ 2017 г.	ОТЧЕТНИ ДАННИ ЗА:			
			левови сметки и СЕБРА	валутни сметки	операции в брой (в левове и валута)	операции приравнени на касов поток
(a)	(1)	(2)	(3)	(4)	(5)	(6)
<b>I. СОБСТВЕНИ ПРИХОДИ И ПОМОЩИ</b>						
1. Данъчни приходи						
2. Други приходи						
2.1 Приходи и доходи от собственост						
в т. ч. вноски от приходи на държавни и общински предприятия и институции						
нетни приходи от продажба на услуги, стоки и продукцията						
приходи от наеми на имущество и земя						
2.2 Приходи от такси						
2.3 Глоби, санкции и наказателни лихви						
2.4 Други неданъчни приходи						
2.5 Постъпления от продажба на нефинансови активи						
3. Помощи и дарения от страната						
4. Помощи и дарения от чужбина						
<b>II. РАЗХОДИ</b>		<b>1 580</b>	<b>1 201</b>			<b>379</b>
1. Заплати и възнаграждения за персонала, нает по трудови и служебни прав.		1 418	1 201			217
2. Други възнаграждения и плащания за персонала		162				162
3. Осигурителни вноски						
4. Издръжка						
5. Лихви						
в т. ч. външни						
6. Социални разходи, стипендии						
в т. ч. стипендии						
7. Субсидии						
8. Придобиване на нефинансови активи						
9. Капиталови трансфери						
10. Прираст на държавния резерв и изкупуване на земеделска продукция						
в т. ч. плащания за попълване на държавния резерв						
постъпления от продажби на държавния резерв (-)						
11. Резерв за непредвидени и неотложни разходи						

<b>III. Трансфери</b>		<b>3 160</b>	3 160		
1. Трансфери от/за ЦБ за/от други бюджети					
2. Други трансфери		3 160	3 160		
в т. ч. временни безлихвени заеми					
трансфери за отчислени постъпления					
3. Трансфери за поети осигурителни вноски и данъци					
<b>IV. Вноска в бюджета на ЕС</b>					
<b>V. Дефицит / излишък = I - II + III - IV</b>		<b>1 580</b>	1 959		(379)
<b>VI. Финансиране</b>		<b>(1 580)</b>	(1 959)		379
1. Външно финансиране					
получени външни заеми					
погашения по външни заеми					
държавни /общински/ ЦК емитирани на м/нар. капиталови пазари					
получени погашения по предоставени кредити от други държави					
операции с др. ЦК и финансови активи					
остатък в лв.равн. по валутни сметки и каса в чужбина от предх. период					
наличности в лв. равн. по валутни сметки и каса в чужб. в кр.на периода					
2. Придобиване на дялове, акции, съучастия и др. финансови активи					
3. Възмездни средства					
предоставени					
възстановени					
нето плащания по активирани гаранции, поръчителства и преоформен дълг					
предоставени заеми към крайни бенифициенти					
възстановени суми по заеми от крайни бенифициенти					
4. Приватизация на дялове, акции и участия					
5. Покупко-продажба на държавни/общински/ ценни книжа от бюдж. предприятия					
6. Друго вътрешно финансиране					
операции по вътрешен дълг и финан. активи- нето					
друго финансиране					
7. Суми по разчети за поети осигур, вноски и данъци				-379	379
8. Наличности в началото на периода		131	131		
9. Наличности в края на периода		-1 711	-1 711		
10. Преоценка на валутни наличности					
11. Депозити и сметки консолидирани в "Единната сметка" от предх. период					
12. Депозити и сметки консолидирани в "Единната сметка" в края на периода					
13. Касови операции, депозити, покупко-продажба на валута и сетълмент					
в т. ч. покупко-продажба на валута (+/-)					


[ikrалева@uni-ruse.bg](mailto:ikrалева@uni-ruse.bg)

(e-mail)

ИЗГОТВИЛ:

  
Яна Кралева

ГЛ. СЧЕТОВОДИТЕЛ:

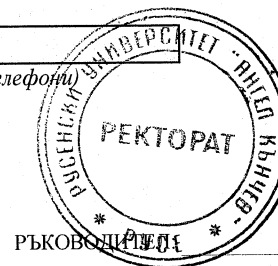
  
Яна Кралева

82888540

(служебни телефони)

06.11.2017г.

(дата)



РЕКТОРАТ

  
проф. д-р Веселина Пенчева