

**ОТЧЕТ ЗА КАСОВОТО ИЗПЪЛНЕНИЕ НА БЮДЖЕТА**

РУСЕНСКИ УНИВЕРСИТЕТ "АНГЕЛ КЪНЧЕВ"

(наименование на разпоредителя с бюджет)

Русенски университет "Ангел Кънчев" - Русе

(наименование на първостепенния разпоредител с бюджет)

*финансово-правна форма*

към **31.7.2017 г.**

код по ЕБК: **1711**

ЕИК/БУЛСТАТ **000 522 685**

код от регистъра на бюджетните организации в СЕБРА

**БЮДЖЕТ**

(в левове)

ПОКАЗАТЕЛИ	Годишен уточнен план 2017 г.	ОТЧЕТ 2017 г.	ОТЧЕТНИ ДАННИ ЗА:			
			левови сметки и СЕБРА	валутни сметки	операции в брой (в левове и валута)	операции приравнени на касов поток
(а)	(1)	(2)	(3)	(4)	(5)	(6)
<b>I. СОБСТВЕНИ ПРИХОДИ И ПОМОЩИ</b>	<b>6 084 697</b>	<b>3 465 316</b>	<b>2 015 035</b>	<b>42 998</b>	<b>1 407 283</b>	
1. Данъчни приходи						
2. Други приходи	5 931 697	3 362 367	1 914 186	42 998	1 405 183	
2.1 Приходи и доходи от собственост	5 994 797	3 404 361	1 955 855	43 439	1 405 067	
в т. ч. вноски от приходи на държавни и общински предприятия и институции						
нетни приходи от продажба на услуги, стоки и продукцията	5 803 000	3 255 730	1 833 109	43 439	1 379 182	
приходи от наеми на имущество и земя	189 330	148 624	122 739		25 885	
2.2 Приходи от такси						
2.3 Глоби, санкции и наказателни лихви	1 600	1 701	1 585		116	
2.4 Други неданъчни приходи	-79 700	-43 695	-43 254	-441		
2.5 Постъпления от продажба на нефинансови активи	15 000					
3. Помощи и дарения от страната	33 000	34 949	32 849		2 100	
4. Помощи и дарения от чужбина	120 000	68 000	68 000			
<b>II. РАЗХОДИ</b>	<b>19 165 782</b>	<b>9 533 661</b>	<b>7 279 183</b>		<b>98 243</b>	<b>2 156 235</b>
1. Заплати и възнаграждения за персонала, нает по трудови и служебни прав.	9 205 240	4 961 730	3 887 456		791	1 073 483
2. Други възнаграждения и плащания за персонала	2 182 744	1 228 582	1 098 885		8 006	121 691
3. Осигурителни вноски	2 063 423	961 061				961 061
4. Издръжка	3 319 819	1 560 061	1 476 991		83 070	
5. Лихви						
в т. ч. външни						
6. Социални разходи, стипендии	1 405 944	799 201	792 825		6 376	
в т. ч. стипендии	1 385 944	789 431	784 155		5 276	
7. Субсидии						
8. Придобиване на нефинансови активи	988 612	23 026	23 026			
9. Капиталови трансфери						
10. Прираст на държавния резерв и изкупуване на земеделска продукция						
в т. ч. плащания за попълване на държавния резерв						
постъпления от продажби на държавния резерв (-)						
11. Резерв за непредвидени и неотложни разходи						

<b>III. Трансфери</b>	11 728 140	7 211 820	4 634 057	331 125	1	2 246 637
1. Трансфери от/за ЦБ за/от други бюджети						
2. Други трансфери	11 728 140	4 963 025	4 634 057	331 125	1	-2 158
в т. ч. временни безлихвени заеми						
трансфери за отчислени постъпления						
3. Трансфери за поети осигурителни вноски и данъци		2 248 795				2 248 795
<b>IV. Вноска в бюджета на ЕС</b>						
<b>V. Дефицит / излишък = I - II +III - IV</b>	(1 352 945)	1 143 475	(630 091)	374 123	1 309 041	90 402
<b>VI. Финансиране</b>	1 352 945	(1 143 475)	630 091	(374 123)	(1 309 041)	(90 402)
1. Външно финансиране						
получени външни заеми						
погашения по външни заеми						
държавни /общински/ ЦК емитирани на м/нар. капиталови пазари						
получени погашения по предоставени кредити от други държави						
операции с др. ЦК и финансови активи						
остатък в лв.равн. по валутни сметки и каса в чужбина от предх. период						
наличности в лв. равн.по валутни сметки и каса в чужб. в кр.на периода						
2. Придобиване на дялове, акции, съучастия и др. финансови активи						
3. Възмездни средства						
предоставени						
възстановени						
нето плащания по активирани гаранции, поръчителства и преоформен дълг						
предоставени заеми към крайни бенифициенти						
възстановени суми по заеми от крайни бенифициенти						
4. Приватизация на дялове, акции и участия						
5. Покупко-продажба на държавни/общински/ ценни книжа от бюдж. предприятия						
6. Друго вътрешно финансиране	-1 262 656	10 757	109 323	-12 558	130	-86 138
операции по вътрешен дълг и финан. активи- нето						
друго финансиране	-1 262 656	10 757	109 323	-12 558	130	-86 138
7. Суми по разчети за поети осигур, вноски и данъци	-214 159	-218 044	-213 780			-4 264
8. Наличности в началото на периода	1 401 959	1 401 959		1 401 959		
9. Наличности в края на периода		-1 389 734	-87 999	-1 295 283	-6 452	
10. Преоценка на валутни наличности						
11. Депозити и сметки консолидирани в "Единната сметка" от предх. период	9 368 486	9 368 486	9 368 486			
12. Депозити и сметки консолидирани в "Единната сметка" в края на периода	-7 940 685	-10 316 899	-10 316 899			
13. Касови операции, депозити, покупко-продажба на валута и сетълмент			1 770 960	-468 241	-1 302 719	
в т. ч. покупко-продажба на валута (+/-)			468 241	-468 241		

jkraleva@uni-ruse.bg

(e-mail)

ИЗГОТВИЛ:

Яна Кралева

ГЛ. СЧЕТОВОДИТЕЛ:

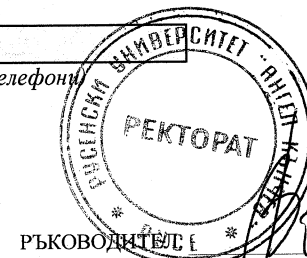
Яна Кралева

82888540

(служебни телефони)

04.08.2017г.

(дата)



РЪКОВОДИТЕЛ

проф.д-р Велзара Пенчева

**ОТЧЕТ ЗА КАСОВОТО ИЗПЪЛНЕНИЕ НА СМЕТКИТЕ ЗА ЧУЖДИ СРЕДСТВА**

РУСЕНСКИ УНИВЕРСИТЕТ "АНГЕЛ КЪНЧЕВ"

(наименование на разпоредителя с бюджет)

Русенски университет "Ангел Кънчев" - Русе

(наименование на първостепенния разпоредител с бюджет)

*финансово-правна форма*

към **31.7.2017 г.**

ЕИК/БУЛСТАТ **000 522 685**

код от регистъра на бюджетните организации в СЕБРА

код по ЕБК: **1711**

**33**

*Чужди средства*

(в левове)

ПОКАЗАТЕЛИ	Годишен уточнен план 2017 г.	ОТЧЕТ 2017 г.	ОТЧЕТНИ ДАННИ ЗА:			
			левови сметки и СЕБРА	валутни сметки	операции в брой (в левове и валута)	операции приравнени на касов поток
(a)	(1)	(2)	(3)	(4)	(5)	(6)
<b>I. СОБСТВЕНИ ПРИХОДИ И ПОМОЩИ</b>						
1. Данъчни приходи						
2. Други приходи						
2.1 Приходи и доходи от собственост						
в т. ч. вноски от приходи на държавни и общински предприятия и институции						
нетни приходи от продажба на услуги, стоки и продукция						
приходи от наеми на имущество и земя						
2.2 Приходи от такси						
2.3 Глоби, санкции и наказателни лихви						
2.4 Други неданъчни приходи						
2.5 Постъпления от продажба на нефинансови активи						
3. Помощи и дарения от страната						
4. Помощи и дарения от чужбина						
<b>II. РАЗХОДИ</b>						
1. Заплати и възнаграждения за персонала, нает по трудови и служебни прав.						
2. Други възнаграждения и плащания за персонала						
3. Осигурителни вноски						
4. Издръжка						
5. Лихви						
в т. ч. външни						
6. Социални разходи, стипендии						
в т. ч. стипендии						
7. Субсидии						
8. Придобиване на нефинансови активи						
9. Капиталови трансфери						
10. Прираст на държавния резерв и изкупуване на земеделска продукция						
в т. ч. плащания за попълване на държавния резерв						
постъпления от продажби на държавния резерв (-)						
11. Резерв за непредвидени и неотложни разходи						

<b>III. Трансфери</b>					
1. Трансфери от/за ЦБ за/от други бюджети					
2. Други трансфери					
в т. ч. временни безлихвени заеми					
трансфери за отчислени постъпления					
3. Трансфери за поети осигурителни вноски и данъци					
<b>IV. Вноска в бюджета на ЕС</b>					
<b>V. Дефицит / излишък = I - II + III - IV</b>					
<b>VI. Финансиране</b>					
1. Външно финансиране					
получени външни заеми					
погашения по външни заеми					
държавни /общински/ ЦК емитирани на м/нар. капиталови пазари					
получени погашения по предоставени кредити от други държави					
операции с др. ЦК и финансови активи					
остатък в лв.равн. по валутни сметки и каса в чужбина от предх. период					
наличности в лв. равн.по валутни сметки и каса в чужб. в кр.на периода					
2. Придобиване на дялове, акции, съучастия и др. финансови активи					
3. Възмездни средства					
предоставени					
възстановени					
нето плащания по активирани гаранции, поръчителства и преоформен дълг					
предоставени заеми към крайни бенифициенти					
възстановени суми по заеми от крайни бенифициенти					
4. Приватизация на дялове, акции и участия					
5. Покупко-продажба на държавни/общински/ ценни книжа от бюдж. предприятия					
6. Друго вътрешно финансиране					
операции по вътрешен дълг и финан. активи- нето					
друго финансиране					
7. Суми по разчети за поети осигур, вноски и данъци					
8. Наличности в началото на периода					
9. Наличности в края на периода					
10. Преоценка на валутни наличности					
11. Депозити и сметки консолидирани в "Единната сметка" от предх. период					
12. Депозити и сметки консолидирани в "Единната сметка" в края на периода					
13. Касови операции, депозити, покупко-продажба на валута и сетълмент					
в т. ч. покупко-продажба на валута (+/-)					

**ikrалеva@uni-ruse.bg**  
(e-mail)

ИЗГОТВИЛ:

Яна Кралева

ГЛ. СЧЕТОВОДИТЕЛ:

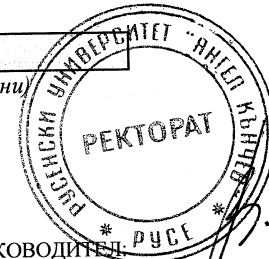
Яна Кралева

82888540

(служебни телефони)

04.08.2017г.

(дата)



РЪКОВОДИТЕЛ

проф. д-р Велизара Пенчева

**ОТЧЕТ ЗА КАСОВОТО ИЗПЪЛНЕНИЕ НА СМЕТКИТЕ ЗА СРЕДСТВАТА ОТ ЕВРОПЕЙСКИЯ СЪЮЗ - ДЕС**

РУСЕНСКИ УНИВЕРСИТЕТ "АНГЕЛ КЪНЧЕВ"

(наименование на разпоредителя с бюджет)

Русенски университет "Ангел Кънчев" - Русе

(наименование на първостепенния разпоредител с бюджет)

финансово-правна форма

към

31.7.2017 г.

ЕИК/БУЛСТАТ

000 522 685

код от регистъра на бюджетните организации в СЕБРА

код по ЕБК:

1711

96

СЕС - ДЕС

(в левове)

ПОКАЗАТЕЛИ	Годишен уточнен план 2017 г.	ОТЧЕТ 2017 г.	ОТЧЕТНИ ДАННИ ЗА:			
			левови сметки и СЕБРА	валутни сметки	операции в брой (в левове и валута)	операции приравнени на касов поток
(а)	(1)	(2)	(3)	(4)	(5)	(6)
<b>I. СОБСТВЕНИ ПРИХОДИ И ПОМОЩИ</b>	<b>1 190 620</b>	<b>882 826</b>	140 260	742 566		
1. Данъчни приходи						
2. Други приходи	-387	-325	-1	-324		
2.1 Приходи и доходи от собственост	200					
в т. ч. вноски от приходи на държавни и общински предприятия и институции						
нетни приходи от продажба на услуги, стоки и продукция						
приходи от наеми на имущество и земя						
2.2 Приходи от такси						
2.3 Глоби, санкции и наказателни лихви						
2.4 Други неданъчни приходи	-587	-325	-1	-324		
2.5 Постъпления от продажба на нефинансови активи						
3. Помощи и дарения от страната						
4. Помощи и дарения от чужбина	1 191 007	883 151	140 261	742 890		
<b>II. РАЗХОДИ</b>	<b>2 688 562</b>	<b>1 552 102</b>	310 384	1 207 785	6	33 927
1. Заплати и възнаграждения за персонала, нает по трудови и служебни прав.	71 450	29 986	24 126			5 860
2. Други възнаграждения и плащания за персонала	61 434	127 877	52 707	59 885		15 285
3. Осигурителни вноски	26 327	12 782				12 782
4. Издръжка	858 771	433 665	149 748	283 911	6	
5. Лихви						
в т. ч. външни						
6. Социални разходи, стипендии	897 800	252 612	54 762	197 850		
в т. ч. стипендии	47 000	54 762	54 762			
7. Субсидии	650 892	666 139		666 139		
8. Придобиване на нефинансови активи	121 888	29 041	29 041			
9. Капиталови трансфери						
10. Прираст на държавния резерв и изкупуване на земеделска продукция						
в т. ч. плащания за попълване на държавния резерв						
постъпления от продажби на държавния резерв (-)						
11. Резерв за непредвидени и неотложни разходи						

<b>III. Трансфери</b>		509 130	127 093	379 873	6	2 158
1. Трансфери от/за ЦБ за/от други бюджети		509 130	127 093	379 873	6	2 158
2. Други трансфери						
в т. ч. временни безлихвени заеми						
трансфери за отчислени постъпления						
3. Трансфери за поети осигурителни вноски и данъци						
<b>IV. Вноска в бюджета на ЕС</b>						
<b>V. Дефицит / излишък = I - II + III - IV</b>	(1 497 942)	(160 146)	(43 031)	(85 346)		(31 769)
<b>VI. Финансиране</b>	1 497 942	160 146	43 031	85 346		31 769
<b>1. Външно финансиране</b>						
получени външни заеми						
погашения по външни заеми						
държавни /общински/ ЦК емитирани на м/нар. капиталови пазари						
получени погашения по предоставени кредити от други държави						
операции с др. ЦК и финансови активи						
остатък в лв. равн. по валутни сметки и каса в чужбина от предх. период						
наличности в лв. равн. по валутни сметки и каса в чужб. в кр. на периода						
<b>2. Придобиване на дялове, акции, съучастия и др. финансови активи</b>						
<b>3. Възмездни средства</b>						
предоставени						
възстановени						
нето плащания по активирани гаранции, поръчителства и преоформен дълг						
предоставени заеми към крайни бенифициенти						
възстановени суми по заеми от крайни бенифициенти						
<b>4. Приватизация на дялове, акции и участия</b>						
5. Покупко-продажба на държавни/общински/ ценни книжа от бюдж. предприятия	1 497 942	155 543	43 031	85 346		27 166
6. Друго вътрешно финансиране						
операции по вътрешен дълг и финан. активи- нето	1 497 942	155 543	43 031	85 346		27 166
друго финансиране		4 603				4 603
7. Суми по разчети за поети осигур, вноски и данъци						
8. Наличности в началото на периода						
9. Наличности в края на периода						
10. Преценка на валутни наличности						
11. Депозити и сметки консолидирани в "Единната сметка" от предх. период						
12. Депозити и сметки консолидирани в "Единната сметка" в края на периода						
13. Касови операции, депозити, покупко-продажба на валута и сетълмент						
в т. ч. покупко-продажба на валута (+/-)						

ikrалева@uni-ruse.bg

(e-mail)

ИЗГОТВИЛ:

Яна Кралева

ГЛ. СЧЕТОВОДИТЕЛ:


Яна Кралева

82888540

(служебни телефони)

04.08.2017г.

(дата)





**ОТЧЕТ ЗА КАСОВОТО ИЗПЪЛНЕНИЕ НА СМЕТКИТЕ ЗА СРЕДСТВАТА ОТ ЕВРОПЕЙСКИЯ СЪЮЗ - ДМП**

РУСЕНСКИ УНИВЕРСИТЕТ "АНГЕЛ КЪНЧЕВ"

(наименование на разпоредителя с бюджет)

към **31.7.2017 г.**

ЕИК/БУЛСТАТ **000 522 685**

код от регистъра на бюджетните организации в СЕБРА

Русенски университет "Ангел Кънчев" - Русе

(наименование на първостепенния разпоредител с бюджет)

код по ЕБК: **1711**

*финансово-правна форма* **97** **СЕС - ДМП**

(в левове)

ПОКАЗАТЕЛИ	Годишен уточнен план 2017 г.	ОТЧЕТ 2017 г.	ОТЧЕТНИ ДАННИ ЗА:			
			левови сметки и СЕБРА	валутни сметки	операции в брой (в левове и валута)	операции приравнени на касов поток
(a)	(1)	(2)	(3)	(4)	(5)	(6)
<b>I. СОБСТВЕНИ ПРИХОДИ И ПОМОЩИ</b>						
1. Данъчни приходи						
2. Други приходи						
2.1 Приходи и доходи от собственост						
в т. ч. вноски от приходи на държавни и общински предприятия и институции						
нетни приходи от продажба на услуги, стоки и продукция						
приходи от наеми на имущество и земя						
2.2 Приходи от такси						
2.3 Глоби, санкции и наказателни лихви						
2.4 Други неданъчни приходи						
2.5 Постъпления от продажба на нефинансови активи						
3. Помощи и дарения от страната						
4. Помощи и дарения от чужбина						
<b>II. РАЗХОДИ</b>		<b>1 580</b>	<b>1 201</b>			<b>379</b>
1. Заплати и възнаграждения за персонала, нает по трудови и служебни прав.						
2. Други възнаграждения и плащания за персонала		1 418	1 201			217
3. Осигурителни вноски		162				162
4. Издръжка						
5. Лихви						
в т. ч. външни						
6. Социални разходи, стипендии						
в т. ч. стипендии						
7. Субсидии						
8. Придобиване на нефинансови активи						
9. Капиталови трансфери						
10. Прираст на държавния резерв и изкупуване на земеделска продукция						
в т. ч. плащания за попълване на държавния резерв						
постъпления от продажби на държавния резерв (-)						
11. Резерв за непредвидени и неотложни разходи						

<b>III. Трансфери</b>		<b>3 160</b>	3 160		
1. Трансфери от/за ЦБ за/от други бюджети					
2. Други трансфери		3 160	3 160		
в т. ч. временни безлихвени заеми					
трансфери за отчислени постъпления					
3. Трансфери за поети осигурителни вноски и данъци					
<b>IV. Вноска в бюджета на ЕС</b>					
<b>V. Дефицит / излишък = I - II +III - IV</b>		<b>1 580</b>	1 959		(379)
<b>VI. Финансиране</b>		<b>(1 580)</b>	(1 959)		379
1. Външно финансиране					
получени външни заеми					
погашения по външни заеми					
държавни /общински/ ЦК емитирани на м/нар. капиталови пазари					
получени погашения по предоставени кредити от други държави					
операции с др. ЦК и финансови активи					
остатък в лв.равн. по валутни сметки и каса в чужбина от предх. период					
наличности в лв. равн.по валутни сметки и каса в чужб. в кр.на периода					
2. Придобиване на дялове, акции, съучастия и др, финансови активи					
3. Възмездни средства					
предоставени					
възстановени					
нето плащания по активирани гаранции, поръчителства и преоформен дълг					
предоставени заеми към крайни бенифициенти					
възстановени суми по заеми от крайни бенифициенти					
4. Приватизация на дялове, акции и участия					
5. Покупко-продажба на държавни/общински/ ценни книжа от бюдж. предприятия					
6. Друго вътрешно финансиране					
операции по вътрешен дълг и финан. активи- нето					
друго финансиране					
7.Суми по разчети за поети осигур, вноски и данъци			-379		379
8. Наличности в началото на периода		131	131		
9 Наличности в края на периода		-1 711	-1 711		
10. Преценка на валутни наличности					
11. Депозити и сметки консолидирани в "Единната сметка" от предх. период					
12. Депозити и сметки консолидирани в "Единната сметка" в края на периода					
13. Касови операции, депозити, покупко-продажба на валута и сегълмент					
в т. ч. покупко-продажба на валута (+/-)					

ikrалева@uni-ruse.bg

(e-mail)

ИЗГОТВИЛ:

Яна Кралева

ГЛ. СЧЕТОВОДИТЕЛ:


Яна Кралева

82888540

(служебни телефони)

04.08.2017г.

(дата)



проф. д-р Велзара Пенчева



**ОТЧЕТ ЗА КАСОВОТО ИЗПЪЛНЕНИЕ НА СМЕТКИТЕ ЗА СРЕДСТВАТА ОТ ЕВРОПЕЙСКИЯ СЪЮЗ - КСФ**

РУСЕНСКИ УНИВЕРСИТЕТ "АНГЕЛ КЪНЧЕВ"

(наименование на разпоредителя с бюджет)

Русенски университет "Ангел Кънчев" - Русе

(наименование на първостепенния разпоредител с бюджет)

финансово-правна форма

към

31.7.2017 г.

ЕИК/БУЛСТАТ

000 522 685

код от регистъра на бюджетните организации в СЕБРА

код по ЕБК:

1711

98

СЕС - КСФ

(в левове)

ПОКАЗАТЕЛИ	Годишен уточнен план 2017 г.	ОТЧЕТ 2017 г.	ОТЧЕТНИ ДАННИ ЗА:			
			левови сметки и СЕБРА	валутни сметки	операции в брой (в левове и валута)	операции приравнени на касов поток
(а)	(1)	(2)	(3)	(4)	(5)	(6)
<b>I. СОБСТВЕНИ ПРИХОДИ И ПОМОЩИ</b>						
1. Данъчни приходи						
2. Други приходи						
2.1 Приходи и доходи от собственост						
в т. ч. вноски от приходи на държавни и общински предприятия и институции						
нетни приходи от продажба на услуги, стоки и продукция						
приходи от наеми на имущество и земя						
2.2 Приходи от такси						
2.3 Глоби, санкции и наказателни лихви						
2.4 Други неданъчни приходи						
2.5 Постъпления от продажба на нефинансови активи						
3. Помощи и дарения от страната						
4. Помощи и дарения от чужбина						58 125
<b>II. РАЗХОДИ</b>		1 339 235	1 281 110			
1. Заплати и възнаграждения за персонала, нает по трудови и служебни прав.		125 267	102 388			22 879
2. Други възнаграждения и плащания за персонала		95 802	84 429			11 373
3. Осигурителни вноски		23 873				23 873
4. Издръжка		8 643	8 643			
5. Лихви						
в т. ч. външни						
6. Социални разходи, стипендии		1 085 650	1 085 650			
в т. ч. стипендии		1 085 650	1 085 650			
7. Субсидии						
8. Придобиване на нефинансови активи						
9. Капиталови трансфери						
10. Прираст на държавния резерв и изкупуване на земеделска продукция						
в т. ч. плащания за попълване на държавния резерв						
постъпления от продажби на държавния резерв (-)						
11. Резерв за непредвидени и неотложни разходи						

<b>III. Трансфери</b>		1 271 059	1 271 059		
1. Трансфери от/за ЦБ за/от други бюджети					
2. Други трансфери		1 271 059	1 271 059		
в т. ч. временни безлихвени заеми					
трансфери за отчислени постъпления					
3. Трансфери за поети осигурителни вноски и данъци					
<b>IV. Вноска в бюджета на ЕС</b>					
<b>V. Дефицит / излишък = I - II + III - IV</b>		(68 176)	(10 051)		(58 125)
<b>VI. Финансиране</b>		68 176	10 051		58 125
1. Външно финансиране					
получени външни заеми					
погашения по външни заеми					
държавни /общински/ ЦК емитирани на м/нар. капиталови пазари					
получени погашения по предоставени кредити от други държави					
операции с др. ЦК и финансови активи					
остатък в лв.равн. по валутни сметки и каса в чужбина от предх. период					
наличности в лв. равн.по валутни сметки и каса в чужб. в кр.на периода					
2. Придобиване на дялове, акции, съучастия и др. финансови активи					
3. Възмездни средства					
предоставени					
възстановени					
нето плащания по активирани гаранции, поръчителства и преоформен дълг					
предоставени заеми към крайни бенифициенти					
възстановени суми по заеми от крайни бенифициенти					
4. Приватизация на дялове, акции и участия					
5. Покупко-продажба на държавни/общински/ ценни книжа от бюдж. предприятия		68 894	10 051		58 843
6. Друго вътрешно финансиране					
операции по вътрешен дълг и финан. активи- нето		68 894	10 051		58 843
друго финансиране		-718			-718
7. Суми по разчети за поети осигур, вноски и данъци					
8. Наличности в началото на периода					
9. Наличности в края на периода					
10. Преоценка на валутни наличности					
11. Депозити и сметки консолидирани в "Единната сметка" от предх. период					
12. Депозити и сметки консолидирани в "Единната сметка" в края на периода					
13. Касови операции, депозити, покупко-продажба на валута и сетълмент					
в т. ч. покупко-продажба на валута (+/-)					


ikrалева@uni-ruse.bg

(e-mail)

ИЗГОТВИЛ:

  
Яна Кралева

ГЛ. СЧЕТОВОДИТЕЛ:

  
Яна Кралева

82888540

(служебни телефони)

04.08.2017г.

(дата)

